# วิธีการสมัครหลักสูตร E-learning

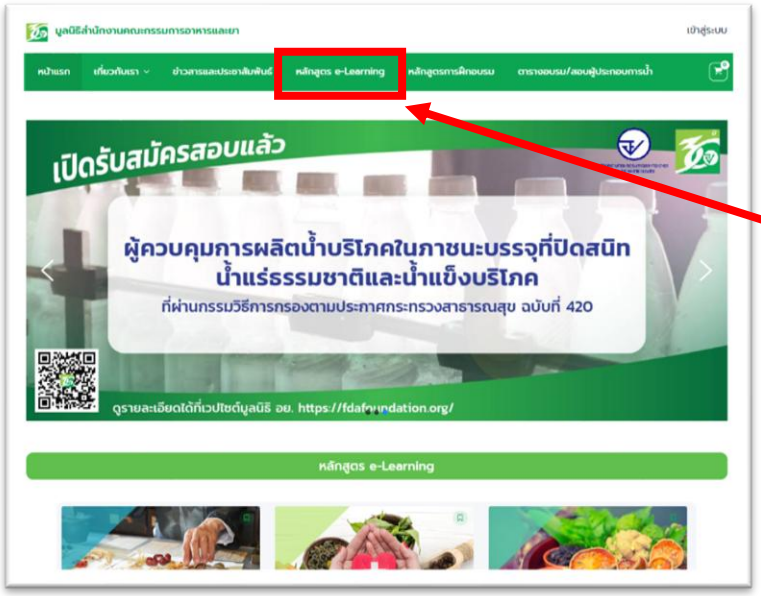


1 กด ”หลักสูตร E-Learning” เลือกหลักสูตรที่ท่านสนใจ

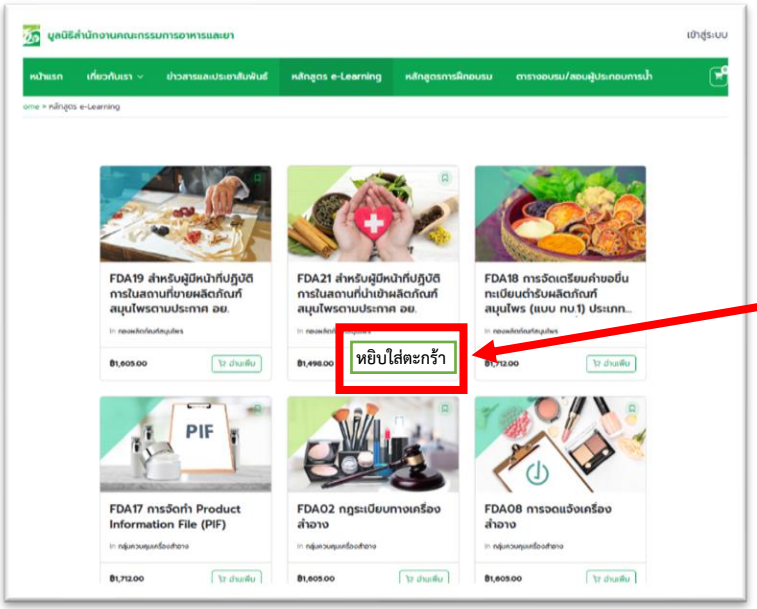


2 เลือกหลักสูตรที่ท่านสนใจ กด “หยิบใส่ตะกร้า”

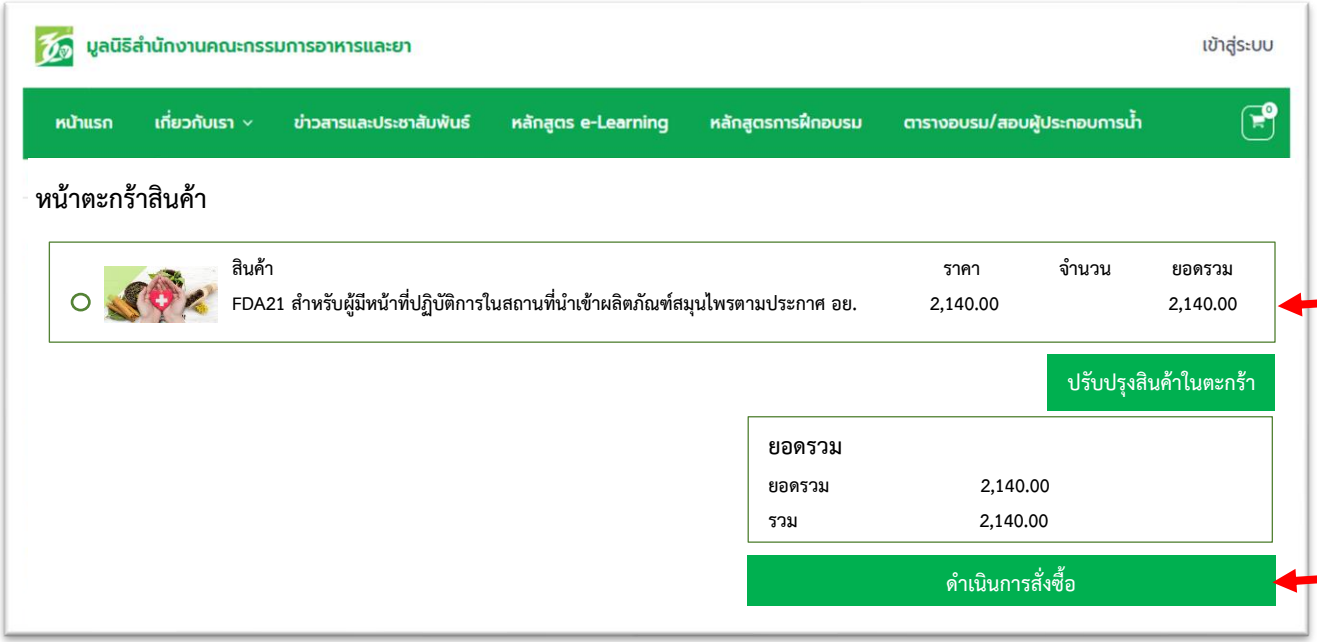


3 ตรวจสอบข้อมูลหลักสูตรที่ท่านต้องการสมัคร

4 กด ดำเนินการสั่งซื้อ

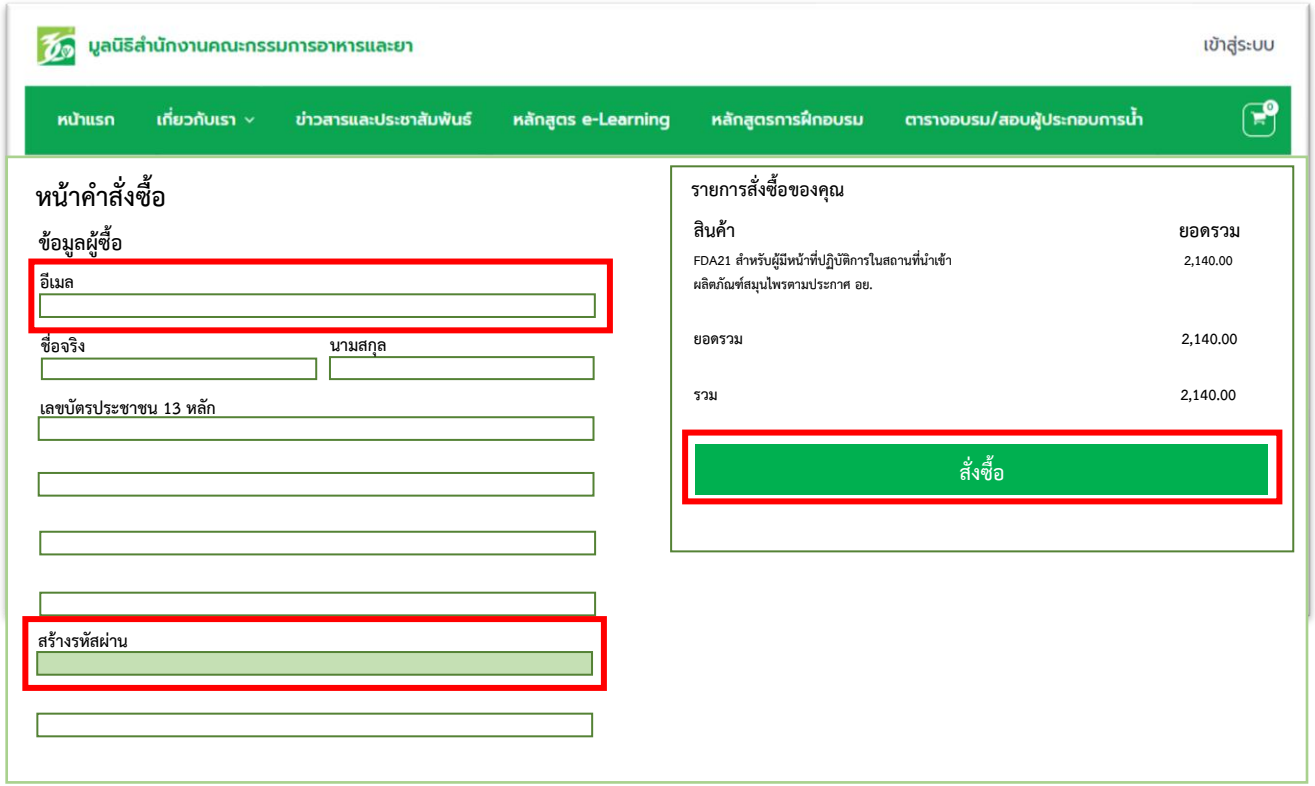


5 กรอกข้อมูลหน้าคำสั่งซื้อให้ครบถ้วนและถูกต้องตามความจริง ไม่สามารถแก้ไขข้อมูลภายหลังได้

*สำคัญ

1. อีเมลและรหัสผ่านที่สมัครโปรดบันทึกและจดจำใช้สำหรับเข้าระบบ
2. โปรดตั้งรหัสผ่านที่ตนเองจดจำได้และมีความปลอดภัยสูง

6 เมื่อกรอกข้อมูลครบถ้วนแล้ว กด “สั่งซื้อ”

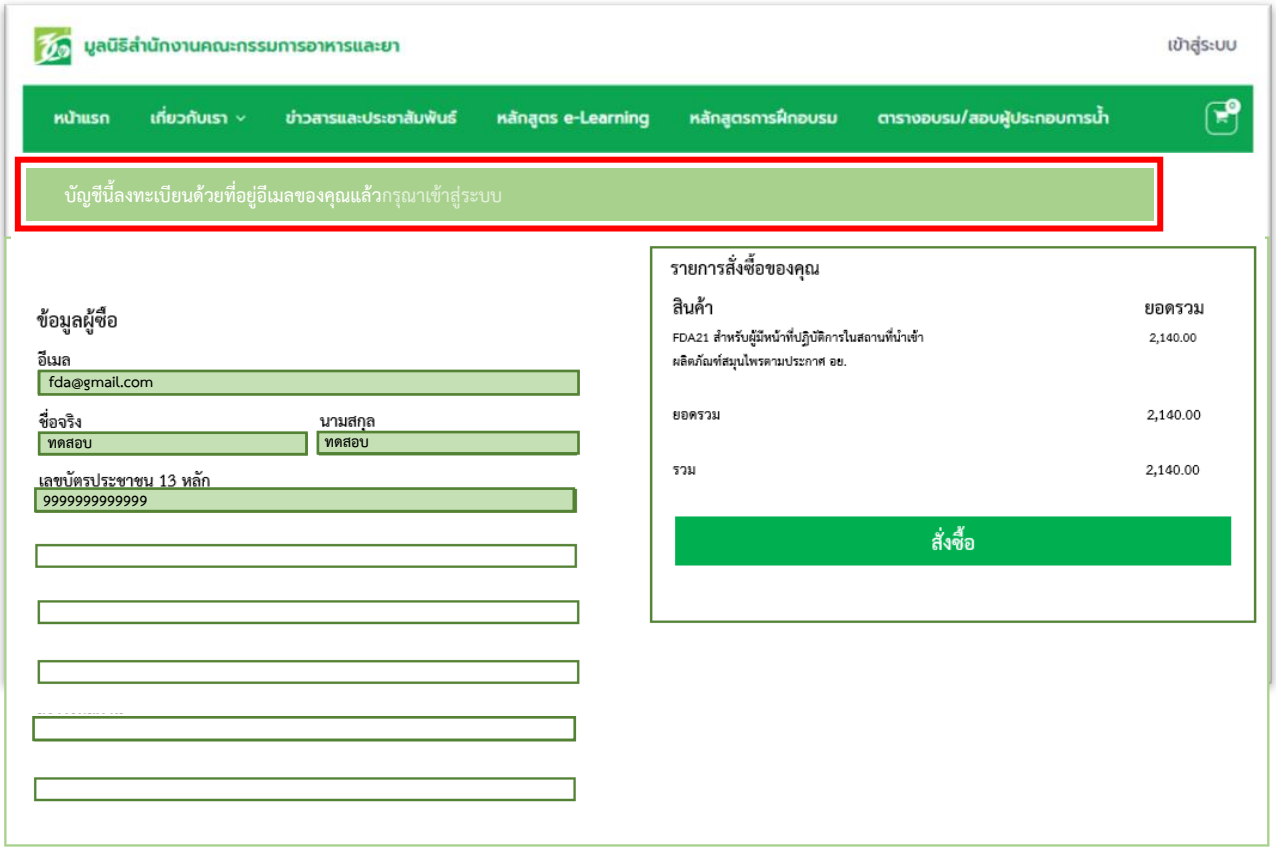


**หลังจากกดสั่งซื้อ**
**หากเคยเป็นสมาชิกหรือ**
**ลงทะเบียนแล้วระบบจะแจ้งว่า**

**บัญชีนี้ลงทะเบียนด้วยที่อยู่อีเมลของคุณแล้ว**

**ให้กด “กรุณาเข้าสู่ระบบ”**
**เพื่อเข้าใช้งานด้วยอีเมลและรหัสผ่านที่เคยสมัครไว้**

(หน้าระบบ)

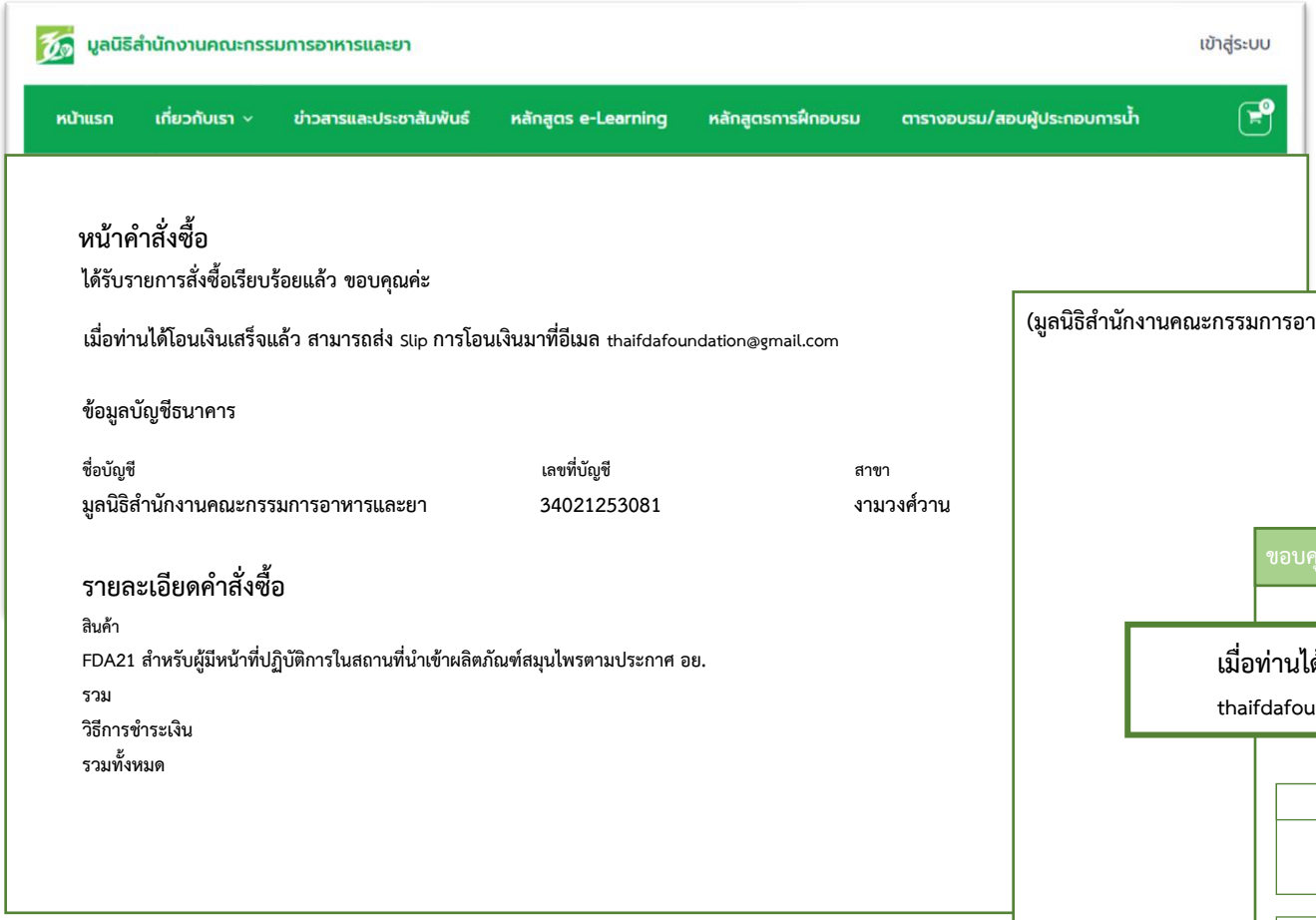


(อีเมล)




7

หลังจากกดสั่งซื้อระบบจะแสดงสรุปข้อมูลหลักสูตรที่สมัคร พร้อมส่งข้อมูลที่สมัครทางอีเมล ให้ดำเนินการชำระค่าสมัคร

ธนาคาร : ไทยพาณิชย์ ออมทรัพย์
หมายเลขบัญชี : 3402125381
สาขา : งามวงศ์วาน

จากนั้นส่งหลักฐาน (สลิป) การโอนเงินไปที่
E-mail : thaifdafoundation@gmail.com

หลังจากนั้นรอการตรวจสอบอนุมัติจากเจ้าหน้าที่

(มูลนิธิสำนักงานคณะกรรมการอาหารและยา) ดำเนินการตามคำสั่งซื้อเรียบร้อยแล้ว



**ขอบคุณสำหรับคำสั่งซื้อ**

สวัสดี
เราได้ดำเนินการตามคำสั่งซื้อเรียบร้อยแล้ว
(คำสั่งซื้อ #0134)

8

เมื่อเจ้าหน้าที่ตรวจสอบยอดโอนค่าสมัครเป็นที่เรียบร้อยแล้ว ก็จะมีอีเมลแจ้งรายละเอียด ดังตัวอย่าง หัวอีเมลเขียนว่า “ดำเนินการตามคำสั่งซื้อเรียบร้อยแล้ว”

ก็เป็นอันเสร็จสิ้นกระบวนการสมัคร
สามารถเข้าเรียนหลักสูตรได้